Уважаемые ребята и родители!

Для работы на школьной цифровой платформе выполните следующие действия:

1. Перейдите по ссылке https://newschool.pcbl.ru. Откроется страница.

2. В основном меню нажмите пункт **Задания**, откроется страница с заданиями по предмету.

3. Нажмите на блок интересующего модуля, откроется страница, у нас два модуля – первый: «Среды обитания» - срок его выполнения до 30.04 включительно, затем идет модуль «Человек и природа».

4. Далее нажмите одну из кнопок:
а. **Запланировать автоматически** — чтобы система автоматически сформировала набор заданий для прохождения модуля

б. **Вручную** — чтобы вручную запланировать задания для прохождения модуля

7. После этого откроется окно, в котором вы можете выбрать задания.

Чтобы добавить задания в свой план прохождения модуля, нажмите кнопку 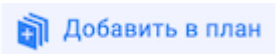

.

Добавленные задания будут отмечены значком

.

8. Вы можете приступить к выполнению заданий, для этого нажмите в правом нижнем углу кнопку **Начать**

9. Задания на платформе двух типов – с автоматической проверкой и проверка учителем.

10. Внимательно читайте задание и вопросы к нему, после этого отправляйте задания на проверку.

11. Если задание с автоматической проверкой – нажмите кнопку **«Проверить сейчас»,** проверка произойдет автоматически, без учителя

12. В первую очередь необходимо пройти вводные задания, задания уровней 2.0, 3.0. Задания 4.0. – по желанию.

Как выполнить задание и отправить на проверку?

1. Откройте задание:

- Нажмите в основном меню пункт **Задания**.

- Нажмите на название предмета
- Нажмите на название модуля и выберите задание.
- Откроется задание, прочитайте его и выполните.

2. Напишите ответ:

- Напишите ответ на странице задания.
- Нажмите кнопку **Сдать задание:**

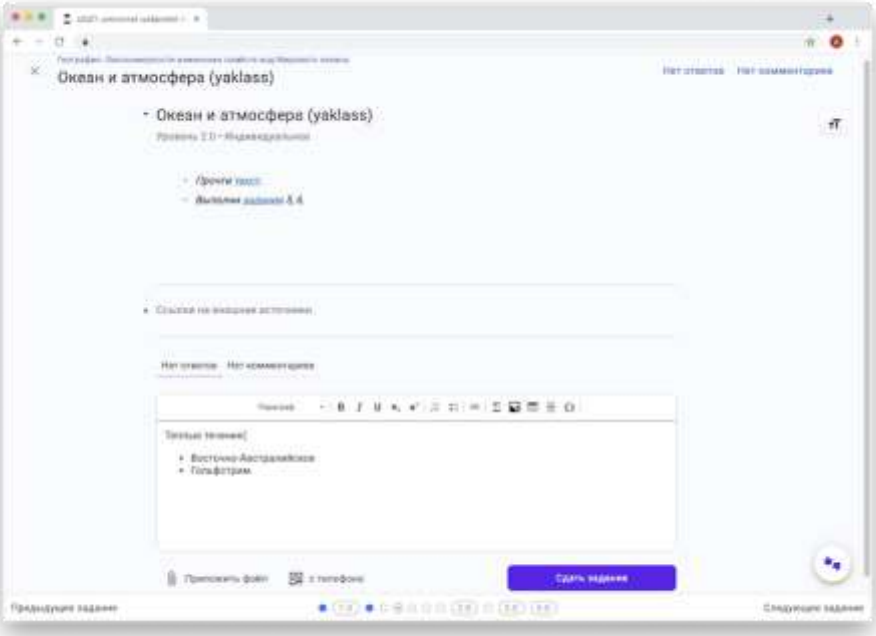

3. Получите уведомление о выполнении задания:

- Когда задание будет проверено, Вам придёт уведомление:

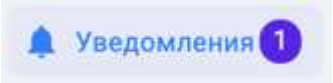

- Нажмите пункт **Уведомления** в основном меню.
- Нажмите на уведомление, чтобы перейти на страницу задания.
- Результат проверки отобразится в строке статуса задания: